

Nasjonalforeningen for folkehelsen

Innrapportering for 2023



Virksomheten sertifiseres etter følgende kriterier:

Eiendom, Felleskriterier, privat og statlig

Sertifikat 

Type: 3-årig

Utstedt: 18 apr., 2023

Utløper: 18 apr., 2026

Omsetning og årsverk

Kommentarer

Satellitter er trukket i fra dette tallet på hovedkontoret og ført opp på hver enkelt satellitt.

Arbeidsmiljø

Kommentarer

Dette er en reduksjon på 0,05 prosentpoeng sammenlignet med 2022. (NB! var på 5.9 i 2022, men oppgitt feilaktig 5,2 i innrapportering) Sykefraværet er under landsgjennomsnittet på 6,6 prosent. Sykefraværet er fordelt på 4,34 % legemeldt, 1,1 % egenmeldt og 0,41 % fravær barns sykdom.

Avfall og ombruk

Kommentarer

Tall basert på årsrapport fra Norsk Gjenvinning -med fradrag for avfall leietakere (kontrollmåling i noen uker)

Energi

Kommentarer

Tallene gjelder hele HK inkl leietakere, da det i følge sertifisør var rett å gjøre det på den måten

Forbruk 2022: 214,46 kwh pr kvm

Mål 2023: 200 kwh pr kvm

Forbruk 2023 191,62 kwh pr kvm



Transport

🗨 Kommentarer

Fly:

nedgang på 19,54% (430 reiser i 2022)

Kjøregodtgjørelse:

Usikkert om tallene for 2022 var inkl elbil, men tall for 2023 er inkl elbil. For 2022 v ar det 57011, så antageligvis en oppgang i 2023

Oversikt fylkeskontorer:

Når det gjelder for fylkene 2023 så er det følgende:

Akershus Buskerud 7499

Møre og Romsdal 3824

Vestland 7200

Agder T/V 9.323

Innlandet 6938

Rogaland 1321

Nord og Sør Trøndelag 3012

Nord Norge 5404

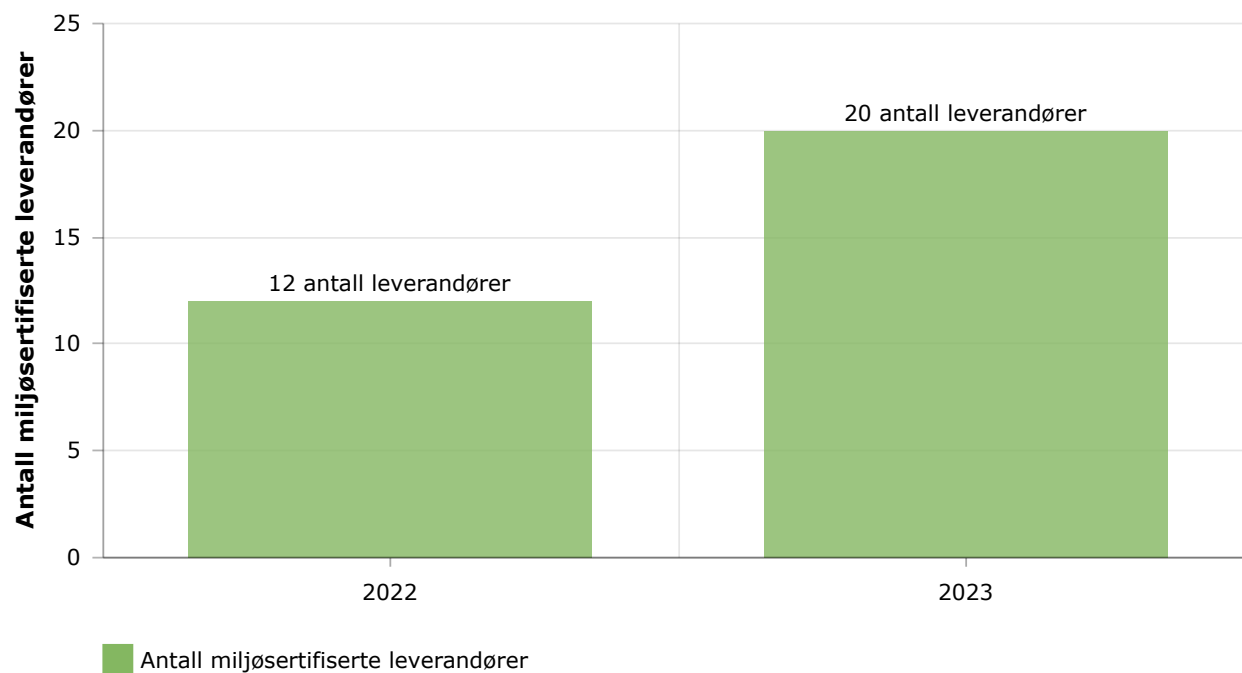
Totalt 44.521

HK: 33 948 : dette tallet inkluderer også all kjøregodtgjørelse for tillitsvalgte og vil derfor variere mye mtp hvor mange arrangementer som avholdes / hvor i landet de til enhver tid tillitsvalgte bor.

★ Innkjøp

Antall miljøsertifiserte leverandører

↑ 66% fra 2022

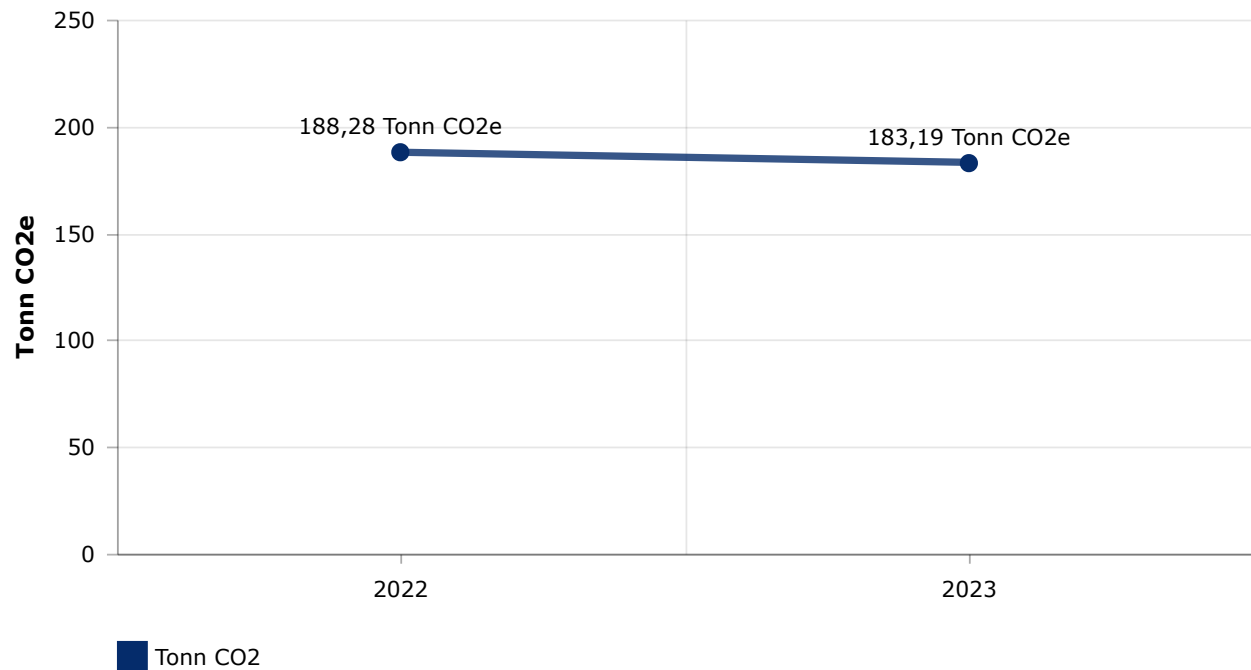


Antall leverandører som er miljøsertifiserte (Miljøfyrtårn, ISO 14001 eller EMAS)

⚡ Klimaregnskap

Klimagassutslipp fra scope 1, 2 og 3

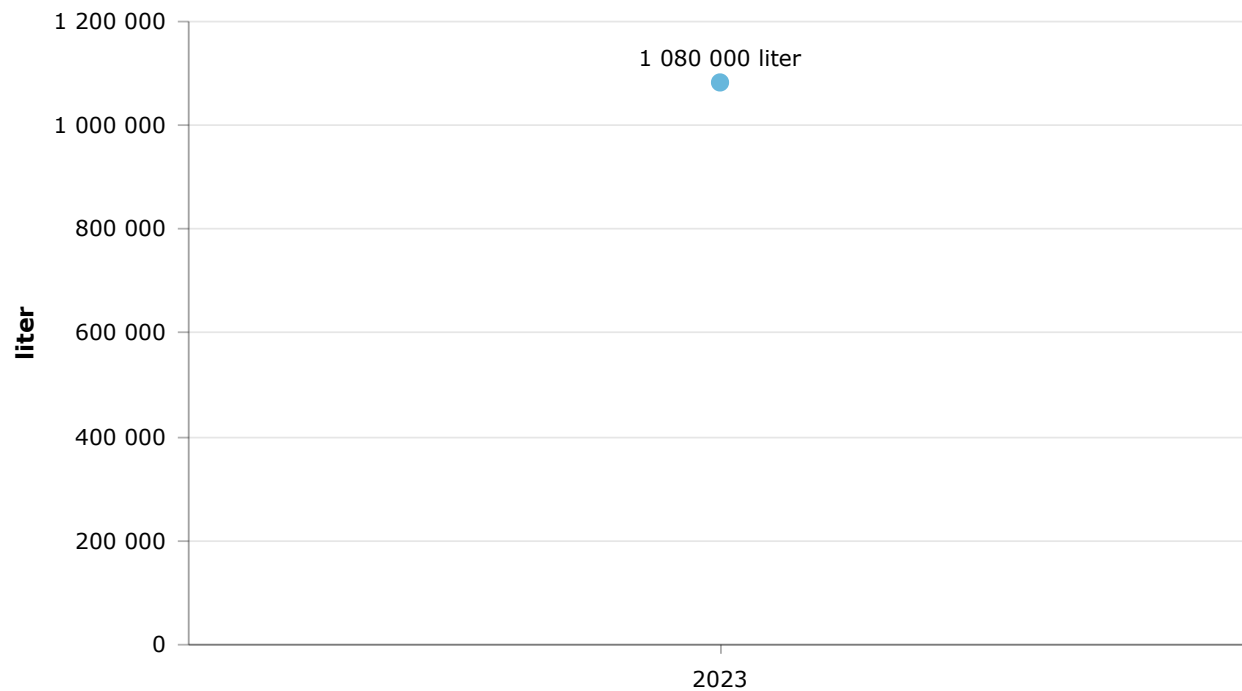
↓ -2% fra 2022



I dette diagrammet er klimagassutslippet for elektrisitet beregnet etter lokasjonsbasert metode. Diagrammet viser utslipp av fossilt CO2 og sterke klimagasser, men inkluderer ikke biogent CO2.

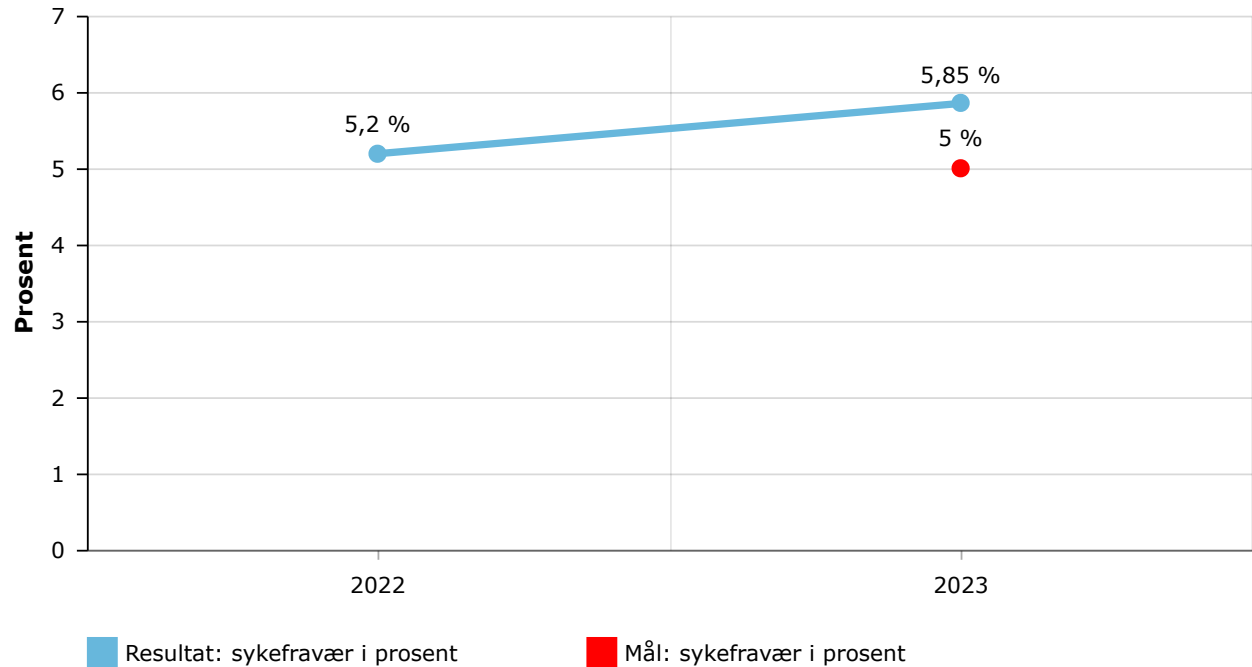
Vann

Vannforbruk



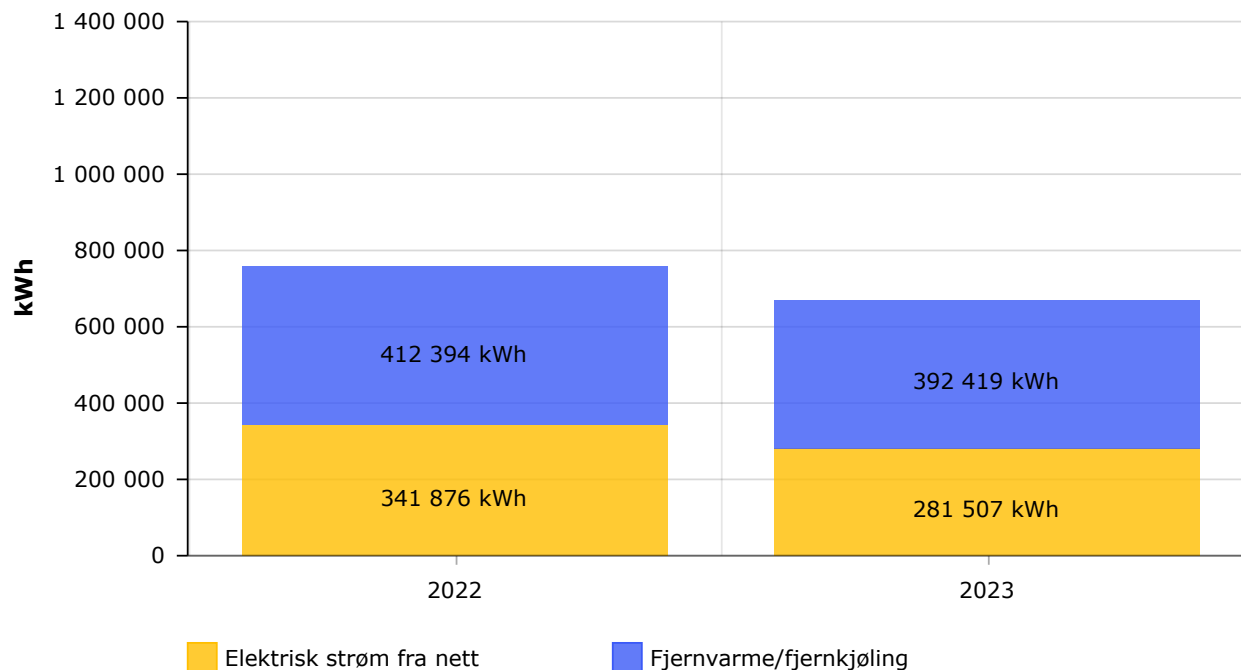
Arbeidsforhold i virksomheten

Sykefravær i prosent



Klimagassutslipp

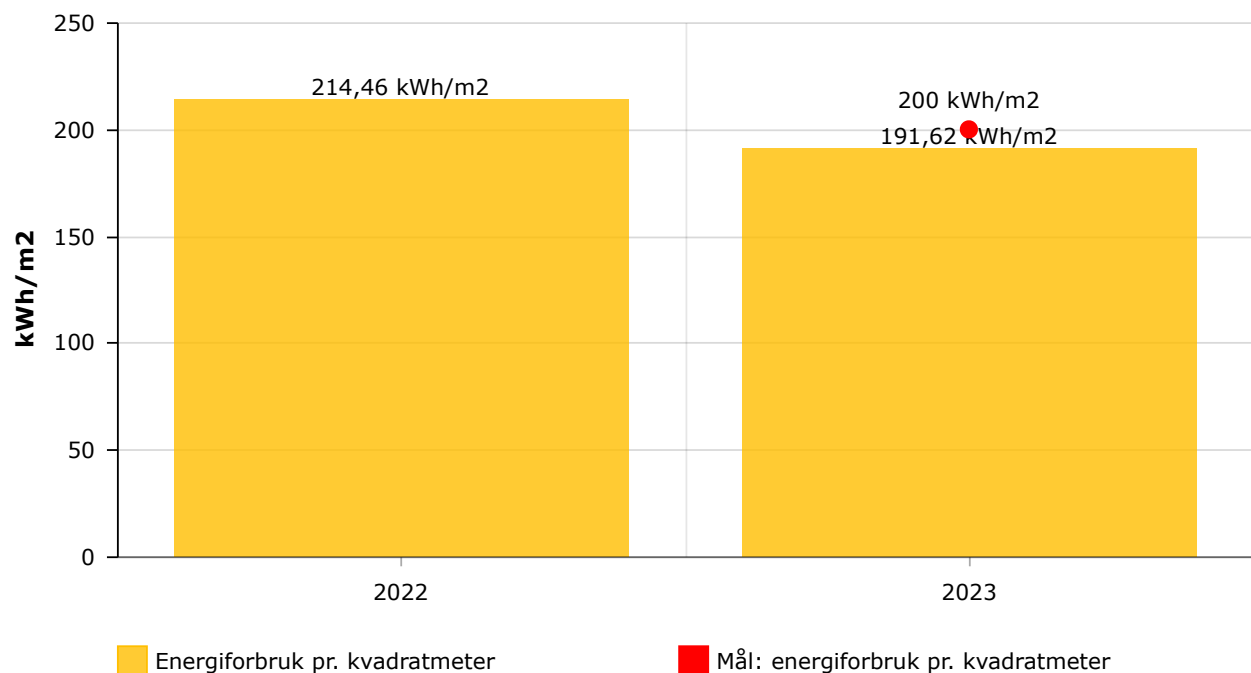
Energiforbruk



Forbruk av drivstoff rapportert under stasjonær forbrenning er omregnet til kWh med følgende omregningsfaktorer: - Bensin: 9,028 kWh/liter - Diesel: 10,08 kWh/liter - Biobrensel: 4,5 kWh/kg - Fyringsolje: 10,08 kWh/liter - Biofyringsolje: 9,0 kWh/liter - Naturgass (LNG): 13,3 kWh/kg - Biogass: 14 kWh/kg - Propan (LPG): 12,8 kWh/kg Kilde:

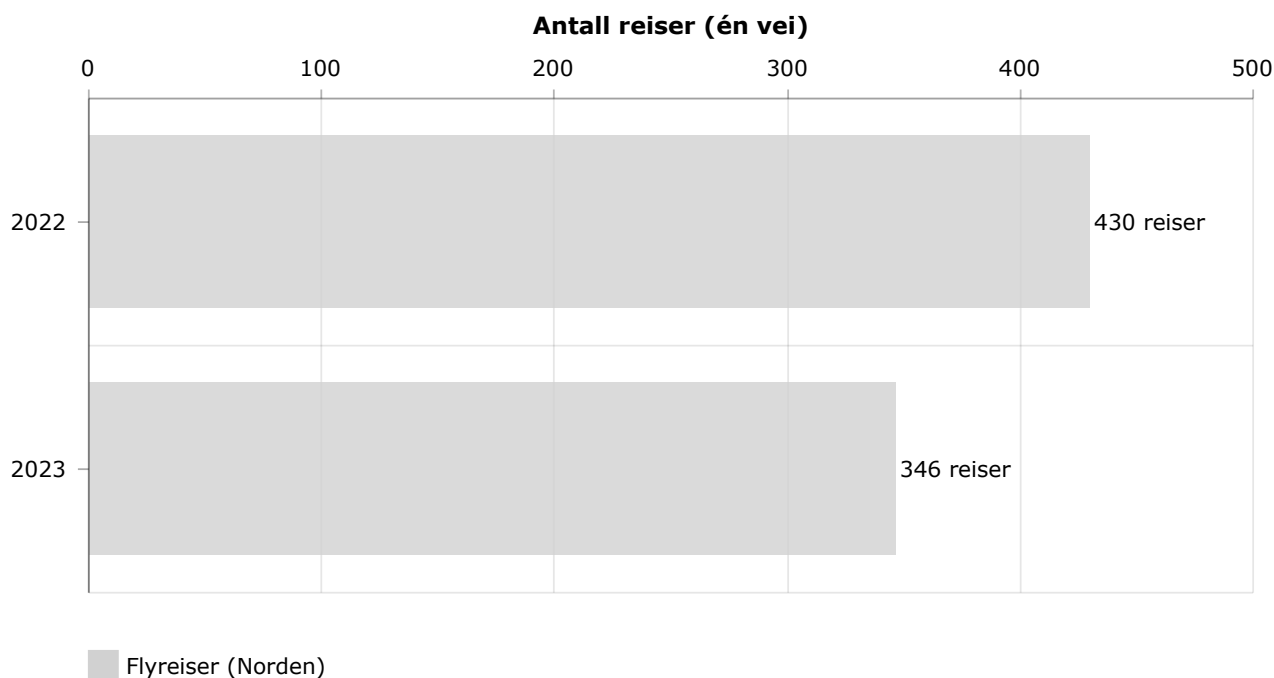
<https://www.miljodirektoratet.no/ansvarsomrader/klima/for-myndigheter/kutte-utslipp-av-klimagasser/klima-og-energiplanlegging/tabeller-for-omregning-fra-energivarer-til-kwh/>

Energiforbruk pr. kvadratmeter



Tjenestereiser

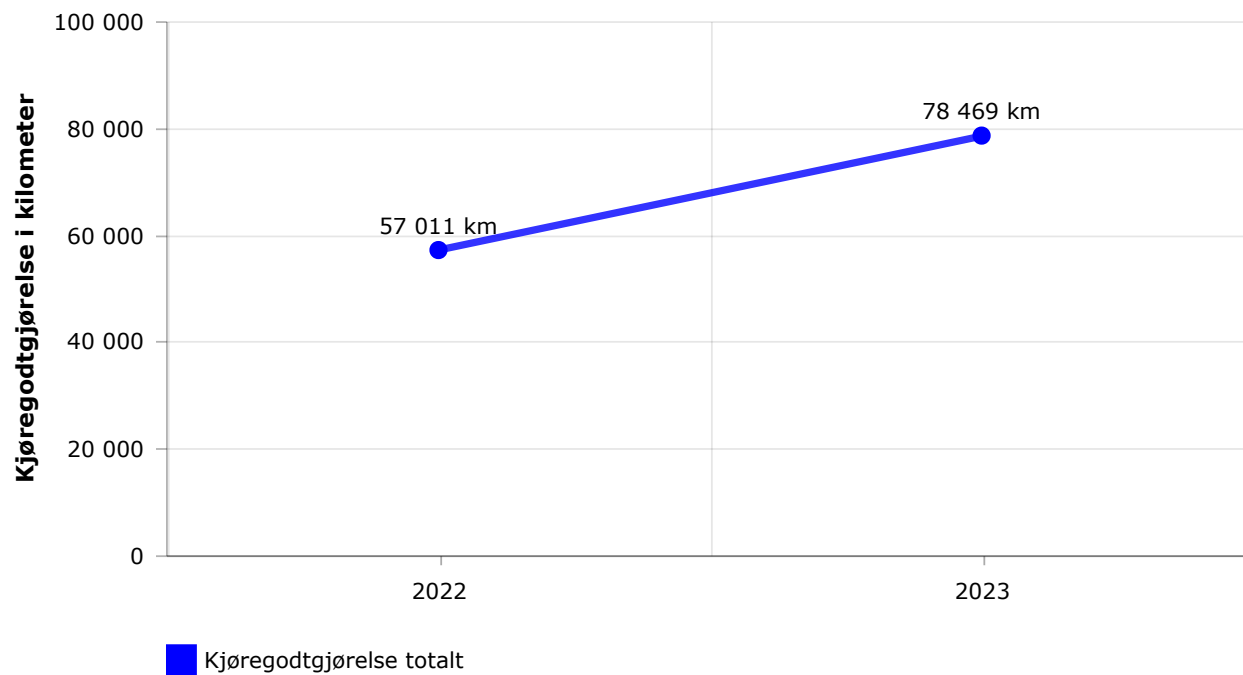
↓ -19% fra 2022



Vi inkluderer flyreiser, togreiser, bussreiser (langdistanse) og hurtigbåt. Taxi og kjøregodtgjørelse vises i egne grafer. Flyreiser rapportert i person-km eller CO2-utslipp inkluderer ikke i grafen.

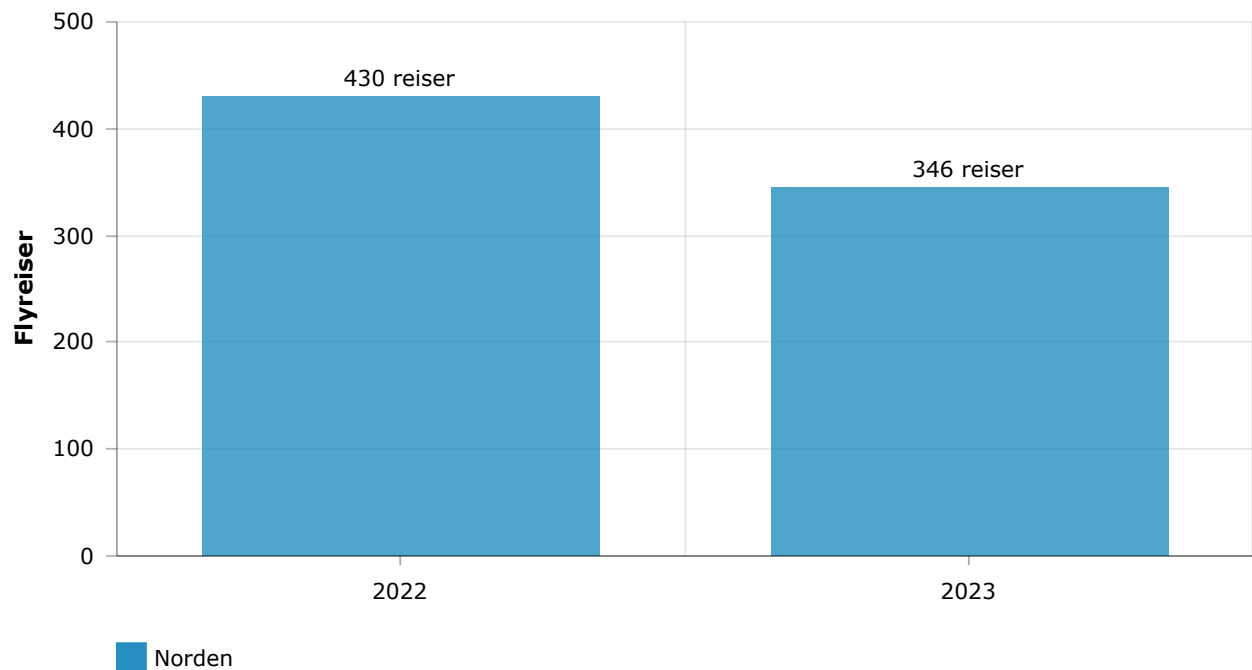
Kjøregodtgjørelse for tjenestereiser

↑ 37% fra 2022



Flyreiser

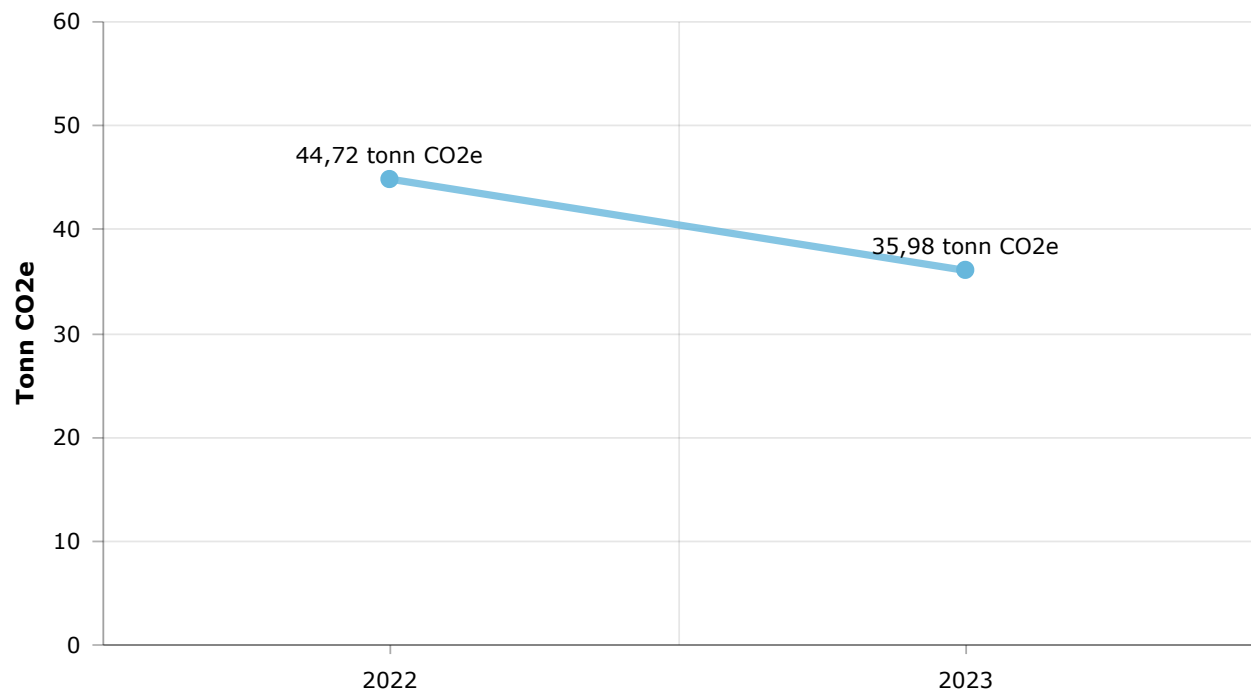
↓ -19% fra 2022



NB! F.o.m. 2021-rapporten regnes 1 flyreise som en reise 1 vei, og tidligere rapporterte reiser blir dermed ganget med 2. Flyreiser rapportert i person-km eller direkte i CO2-utslipp blir ikke med i denne grafen.

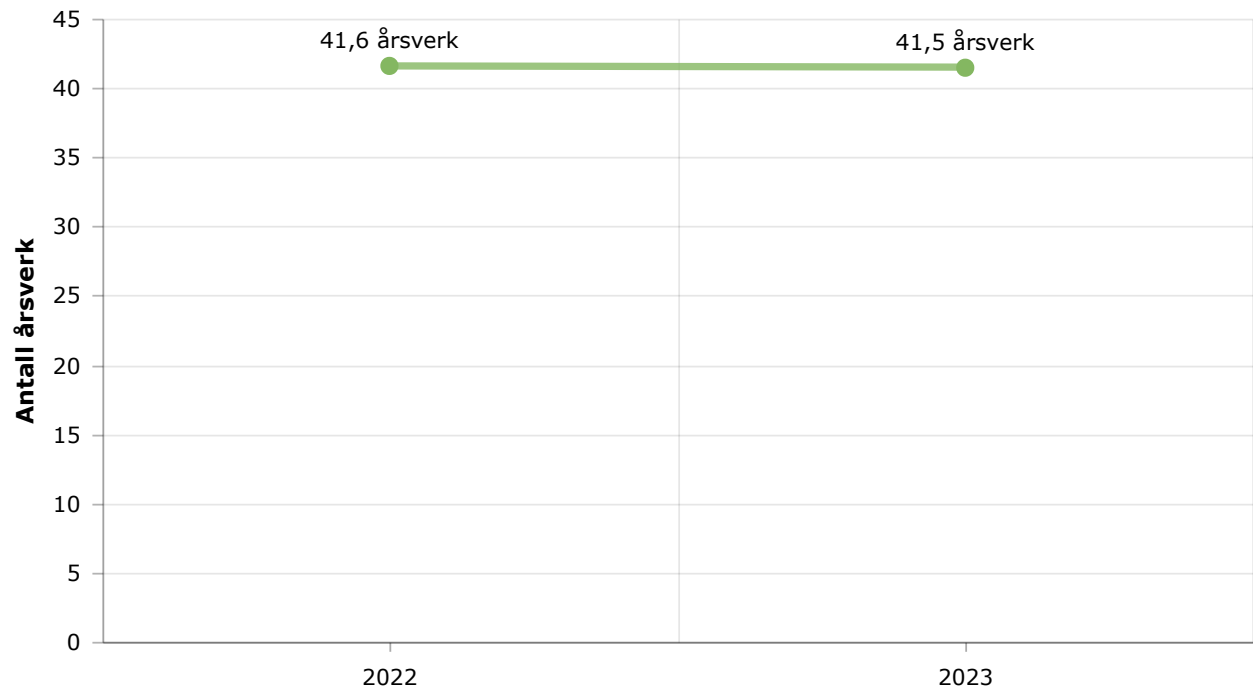
Klimagassutslipp fra flyreiser

↓ -19% fra 2022



Virksomhetsstyring

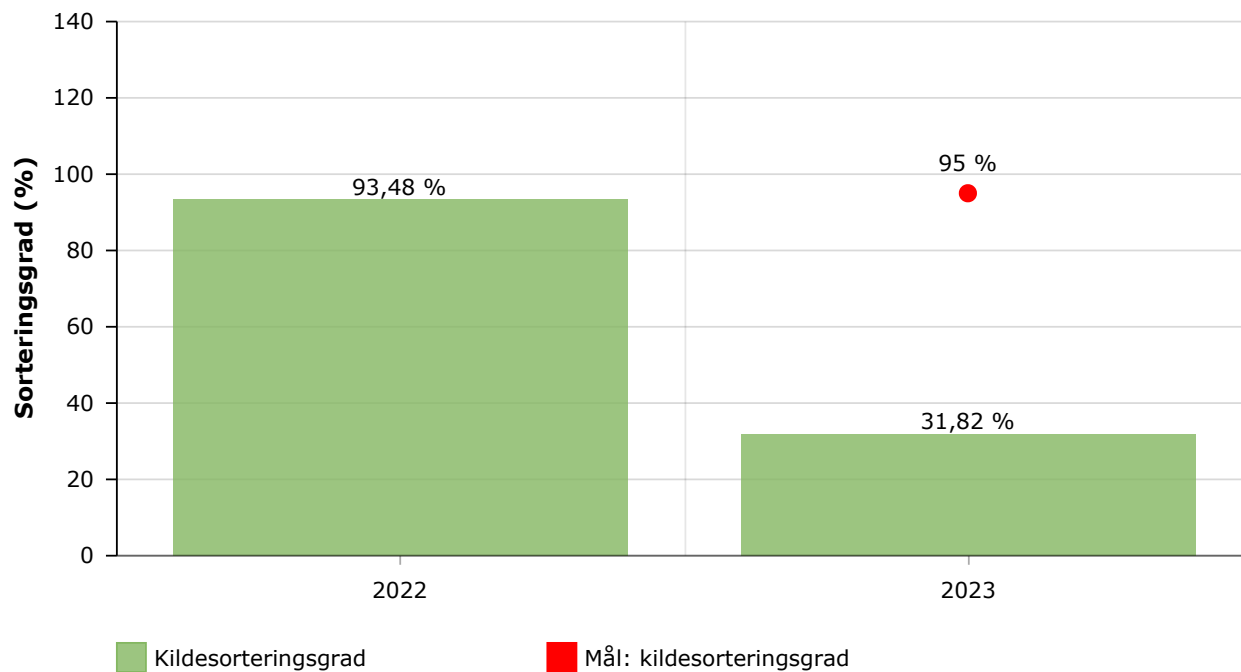
Antall årsverk for rapporteringsåret



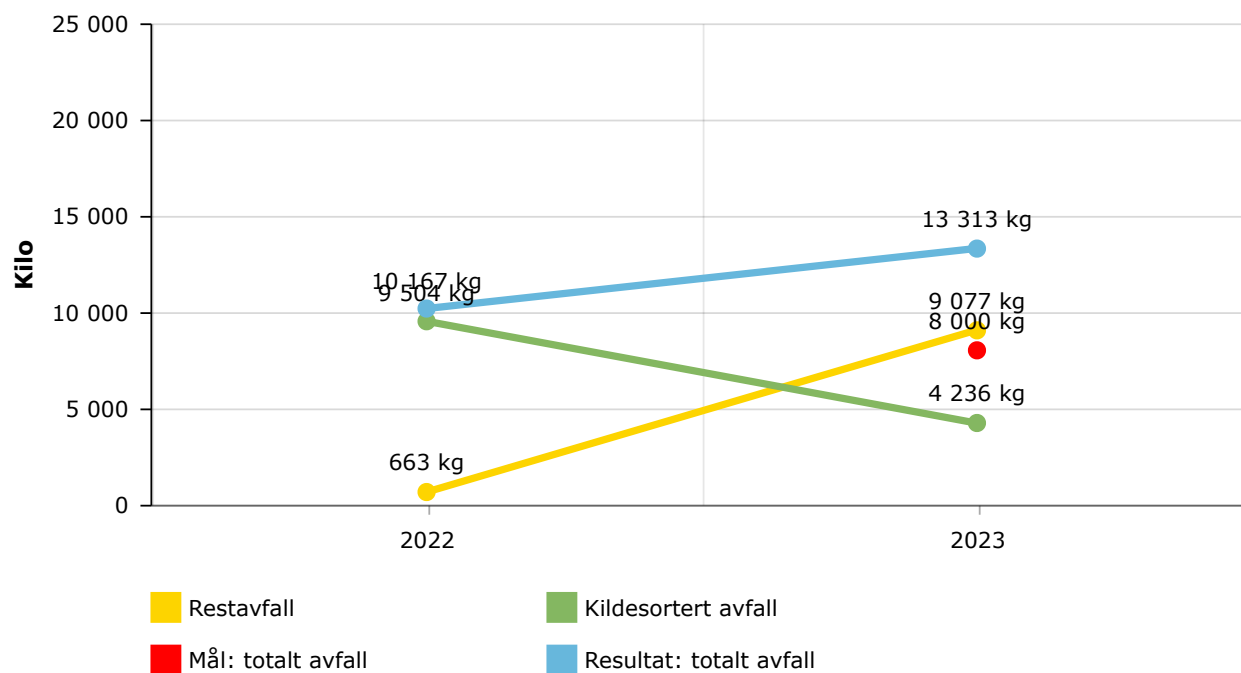
Tallet skal være et gjennomsnitt for året

Ressursbruk og sirkulærøkonomi

Sorteringsgrad

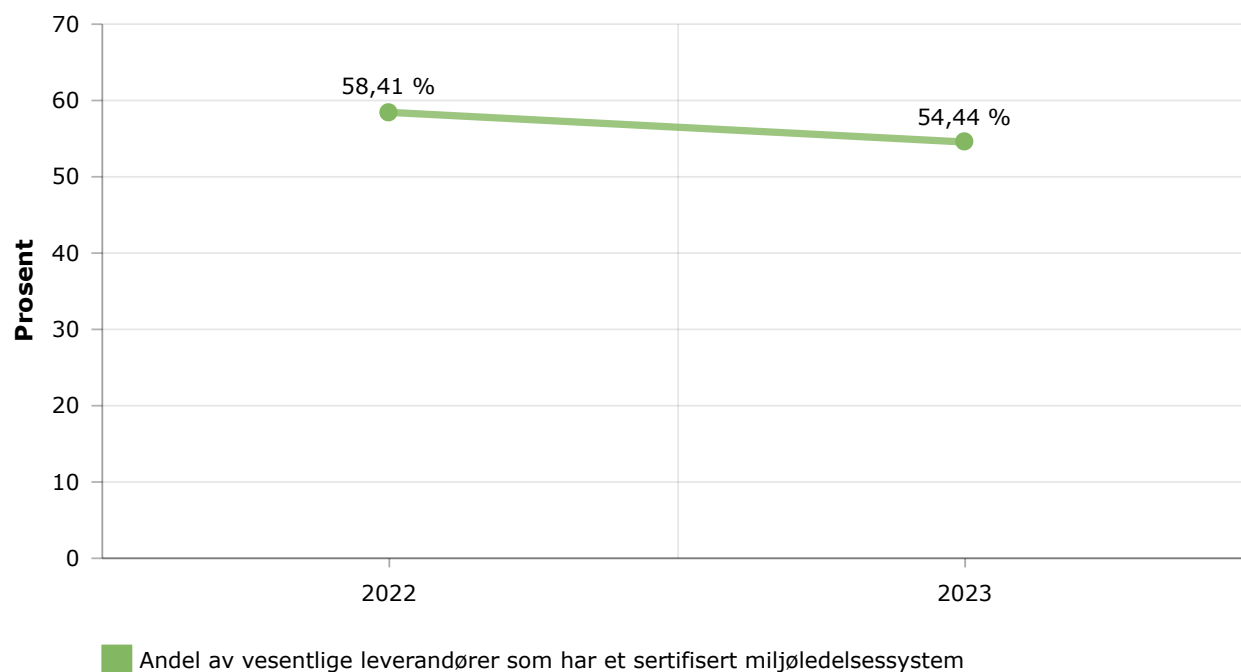


Totalt avfall



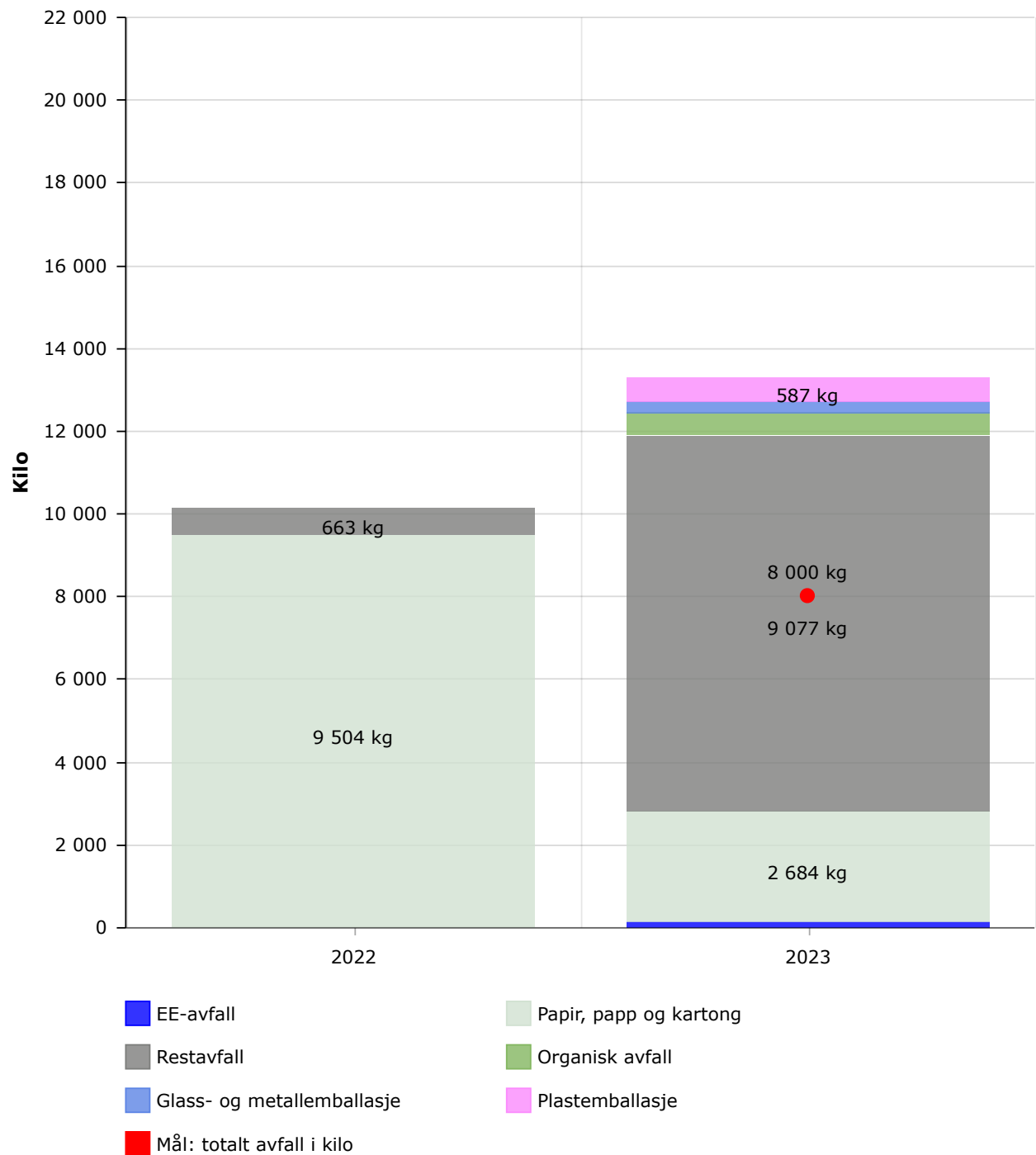
Andel av vesentlige leverandører som har et sertifisert miljøledelsessystem

↓ -6% fra 2022



Grafen er beregnet utifra innrapporterte tall på a) innkjøpssum vesentlige leverandører, og b) innkjøpssum vesentlige leverandører som har et sertifisert miljøledelsessystem, ved formel: b/a.

Avfallsmengder per avfallskategori



Gjennomførte tiltak

Innkjøp

Vi har utarbeidet en innkjøpsmanual og retningslinjer for arrangement. Vi er i tillegg godt i gang med å kartlegge vesentlige leverandører mtp åpenhetsloven

Avfall og ombruk

Overgang til Norsk Gjenvinning for alt avfall HK i 2023 - dette har gitt oss en god oversikt. Vårt forbruk er beregnet ved å trekke i fra kontrollmålt avfall fra leietakere.

Innvendig er det supplert med noen flere miljøstasjoner for glass / metall - da det manglet i noen etasjer.

Energi

Etablering av mer automatikk for styring av lys i felles rom.

Klimaanlegg stoppes om natten, det er også igangsatt forarbeid mtp utskifting av hele klimaanlegget

Transport

Vi er beviste på vår reisepolicy - er reisen nødvendig? kan man benytte seg av mer miljøvennlig transport?

gen sek går foran med å benytte togreiser når det er mulig og kombinere flere avtaler når hun først er på tur.

Arbeidsmiljø

Alle medarbeidersamtaler gjennomført i 2023.

Medarbeiderundersøkelsen blir stadig bedre og blir fulgt opp på alle nivåer.

For øvrig er alle tiltak ihht årshjul for HMS-arbeid 2023 gjennomført

Trivselsgruppen har hatt en rekke arrangementer ila året

Vannforbruk

Ikke regi 2022